

Ингредиенты



Нам понадобится

Рисовая мука

















Какао



Крахмал кукурузный



Нам понадобится

Разрыхлитель	 
Подсластитель (мой в 20 раз слаще сахара)	 
Яйцо С1 (вес около 55 г)	
Кокосовое молоко от 1,5 до 20% жирности (чем жирнее - тем вкуснее)	 
Кокосовая стружка	 
Рикотта 7-11% жирности	
Темный шоколад	  
Желатин быстрорастворимый	

Участники марафона смогут приобрести необходимые ингредиенты у наших партнеров со скидкой

Инструменты



Нам понадобится

<p>Весы</p>	
<p>Миксер</p>	
<p>Миски</p>	






Нам понадобится

<p>Сито</p>	
<p>Форма</p> <ul style="list-style-type: none">• диаметром 16 см• высота 10 см <p><i>Лучшие формы - стальные кольца, можно раздвижные</i></p>	
<ul style="list-style-type: none">• Для форм - колец - пергамент и фольга• Для антипригарных со съемным дном и всех остальных монолитных достаточно просто пергамент• Для силиконовых ничего не нужно, они просто смазываются маслом	
<p>Пищевая пленка или пакет</p>	
<p>Плотная ацетатная пленка</p> <p>Толщина 200 мкм</p> <p><i>Продается в магазинах для кондитеров, используется для аккуратной сборки торта. Не желательно, но можно заменить на прозрачную канцелярскую папку, которую нужно нарезать на полоски по 10 см шириной</i></p>	

Нам понадобится

<p>Нож</p> <p><i>С ровным и длинным лезвием (не меньше 20 см, лучше больше)</i></p>	
<p>Силиконовая кисточка</p> <p><i>(можно без нее, но с ней удобнее)</i></p>	
<p>Венчик</p>	
<p>Силиконовая лопатка</p> <p><i>(не обязательно)</i></p>	
<p>Подложка для торта</p> <p><i>лучше белая, толщиной 2-3 мм</i></p>	
<p>Кондитерский скребок</p> <p><i>Не желательно, но можно заменить на канцелярский треугольник</i></p>	

Нам понадобится

<p>Кондитерский шпатель, он же палета (не обязательно)</p>	
<p>Кондитерские мешки</p> <p>Длина:</p> <ul style="list-style-type: none">• 15 - 25 см• 35 - 45 см <p>Не желательно, но можно заменить на канцелярские файлики</p>	
<p>Для декора (по желанию)</p>	
<p>Кокосовые чипсы</p>	
<p>Рисовая бумага</p>	
<p>Краситель</p> <p><i>У меня натуральный батат, он дает сиреневый оттенок.</i></p> <p><i>Можно взять искусственный, но именно водорастворимый</i></p>	

Нам понадобится

Кандурин золото/серебро



Водка 20 мл



Зубочистки



Синтетическая кисть небольшая



Силиконовый коврик

